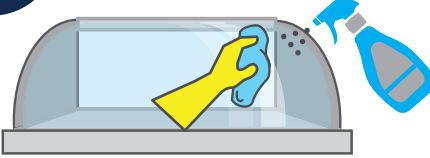
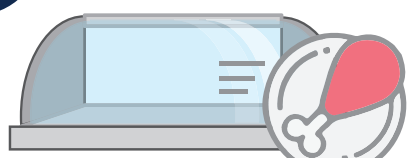




ProMenetelmäohje Lasipintojen puhdistus


VITRIININ PUHDISTUS:


- 


Pese säännöllisesti vitriinin ulkopuoli Cif Lasi- ja yleispuhdistusaineella ja siivouspyyhkeellä
- 

Puhdista vitriinin sisäpuoli päivän päätteeksi. Katkaise vettä ja poista elintarvikkeet puhdistuksen ajaksi.
- 

Irrottavat tarjottimet ja hyllyt pestään erikseen. Lasihyllyt puhdistetaan Cif Lasi- ja yleispuhdistusaineella ja siivouspyyhkeellä. Ruokatarjottimet tulisi pestä ja desinfioida Cif 2in1 Desinfioivalla puhdistusaineella ja puhtaalla siivouspyyhkeellä.
- 

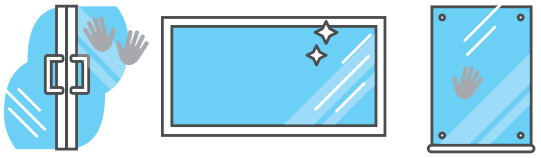
Sumuta Cif Lasi- ja yleispuhdistusainetta vitriinin sisä- ja ulkopinnoille, varmista, että kaikki pinnat tulee käsiteltyä.
- 

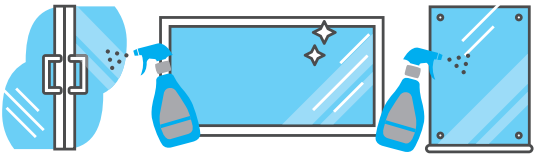
Työskentele ylhäältä alaspäin, poista kaikki lika ja rasva siivouspyyhkeellä.
- 


Viimeistele pinnat poistamalla mahdolliset raidat ja jäljet puhtaalla ja kuivalla siivouspyyhkeellä.
- 


Laita vettä vitriiniin ja odota kunnes oikea lämpötila on saavutettu ennen elintarvikkeiden siirtämistä takaisin.

PEILIT, IKKUNAT, LASIOVET:

- 

Puhdista lasiovet, ikkunat ja peilit tarvittaessa päivän aikana sormenjäljistä ja näkyvästä liasta. Älä unohda ikkunakarmeja!
- 

Sumuta Cif Lasi- ja yleispuhdistusainetta suoraan pinnalle tai puhtaalle siivouspyyhkeelle jos ihmisiä on lähetyillä.
- 

Puhdista pinta ylhäältä alaspäin, pyyhi pois lika, rasva ja sormenjäljet siivouspyyhkeen avulla.
- 

Viimeistele pinnat poistamalla mahdolliset raidat ja jäljet puhtaalla ja kuivalla siivouspyyhkeellä, lisää tarvittaessa puhdistusainetta saavuttaaksesi täydellisen tuloksen.

TUOTTEET



CIF LASI- JA
YLEISPUHDISTUSAINE

CIF 2IN1 DESINFIOIVA
PUHDISTUSAINE

SIIVOUSVÄLINEET

TURVALLISUUS



SIIVOUSPYYHE



SUOJAKÄSINEET

www.proformula.com

© 2019 Diversey, Inc. All Rights Reserved. 67523 fi 06/19



ProVinkki

Pese ikkunat kun aurinko ei paista suoraan niihin. Aurinko kuivattaa ikkunat liian nopeasti, jättäen raitoja jälkeensä.

Pro Formula

Diversey

